

:: CARTA AOS INVESTIDORES ::

No mês de maio, o **Vitória Régia FIA** teve valorização de +5,2%, enquanto o IBOVESPA subiu +6,2.

A despeito de maio ser, tradicionalmente, um mês difícil para valorização do IBOVESPA (nos últimos 10 anos, apenas em 3 o IBOVESPA conseguiu ficar no campo positivo), dessa vez o índice continuou com otimismo e marcou seu terceiro mês de ganhos consecutivos. Entre as justificativas para o bom desempenho no mês, estão as reaberturas das economias globais com a vacinação atingindo patamares relevantes em certas regiões do mundo e contribuindo para abertura perene das economias e sua recuperação estrutural. Exemplo disso, é a reabertura nos EUA apoiada em um satisfatório índice de vacinação que já ultrapassa 50% da população (pelo menos uma dose), segundo Centro de Controle de Doenças e Prevenção (CDC em inglês). Com ambiente externo favorável em termos de reaberturas nas principais economias do mundo, o mercado pode antecipar esse movimento vislumbrando quando Brasil chegará nessa fase.

Além do efeito das reaberturas, internamente o Brasil viveu um mês de melhora, ainda que marginal, do ambiente político para avanço das reformas estruturais e um alívio temporário da situação fiscal, apoiada na queda do dólar e revisão para cima das projeções de crescimento. O PIB do 1T21 corrobora com a revisão das projeções ao superar as expectativas de crescimento de 0,7%, atingindo uma taxa de 1,2% de

crescimento. Assim, com aumento de arrecadação e crescimento, a relação dívida/PIB não cresceu o que o mercado comentava, tornando ambiente interno mais propício aos investimentos em bolsa.

Pelo lado negativo, as projeções de inflação nos EUA preocupam o mercado em geral elevando a expectativa de arrefecimento da política monetária expansionista (juros baixos) do FED nos EUA, que poderia levar a um aumento de juros no país, em tese, prejudicando economias emergentes, como o Brasil. Internamente, expectativas inflacionárias também seguem em alta em função da valorização das commodities.

O **Vitória Régia FIA**, com alta de 5,2%, voltou a desempenhar bem no mês de maio continuando sua trajetória de recuperação frente às perdas do ano passado e início deste. Com uma carteira diversificada, com ações de empresas sólidas e bons indicadores acreditamos que durante este ano podemos superar a cota máxima atingida em janeiro do ano passado.

Agradecemos a confiança.

**Atenciosamente,
Zenith Asset**



VITÓRIA RÉGIA FUNDO DE INVESTIMENTO EM AÇÕES

CNPJ: 05.384.841/0001-63

Gestor: Zenith Asset Management Ltda

Administrador e distribuidor: sim;paul CCVM S.A.

Custodiante: Bradesco

Auditor: KPMG - Auditores Independentes

Data de início do fundo: 2/04/2012, convertido do Clube de Investimento Grenoble fundado em 07/02/2003

Taxa de administração: 2,00% a.a.

Taxa de performance: 20% sobre o ganho que exceder o Ibovespa de fechamento.

Imposto de Renda:

15% sobre os rendimentos, apenas no resgate.

Patrimônio Líquido médio (12 meses):

R\$ 52.687.896,20 | Cota: R\$ 36,1623

Retorno no mês: 5,2%

OBJETIVO E PÚBLICO ALVO:

Este fundo visa captar investidores pessoas físicas e jurídicas, que buscam retornos superiores ao Ibovespa e que possuam perfil de longo prazo.

PERFIL RISCO: Agressivo

APLICAÇÃO:

D+1 (conversão de cotas)

Investimento Inicial Mínimo: R\$ 5.000,00

Investimento Adicional Mínimo: R\$ 300,00

RESGATE:

D+5, sendo:

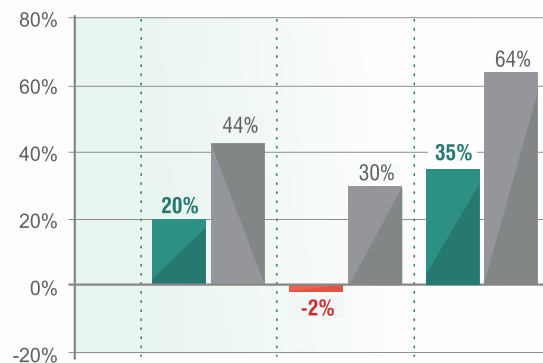
Cotização: D+3

Pagamento: D+2 da cotização

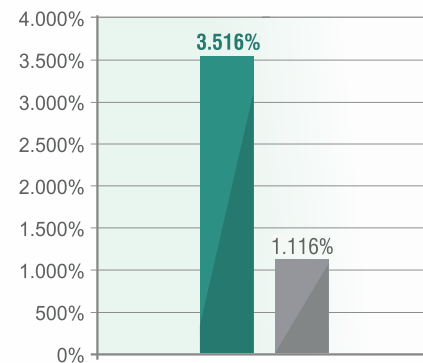
Aplicações e resgates devem ser formalizadas até as 12hrs

Regulamento, lâmina e formulário:

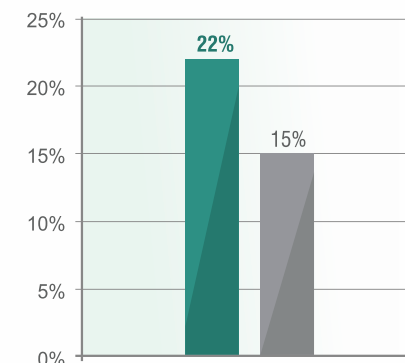
<https://www.solidus.com.br/informacoes-ao-cotista/vitoria-regia-fia/>



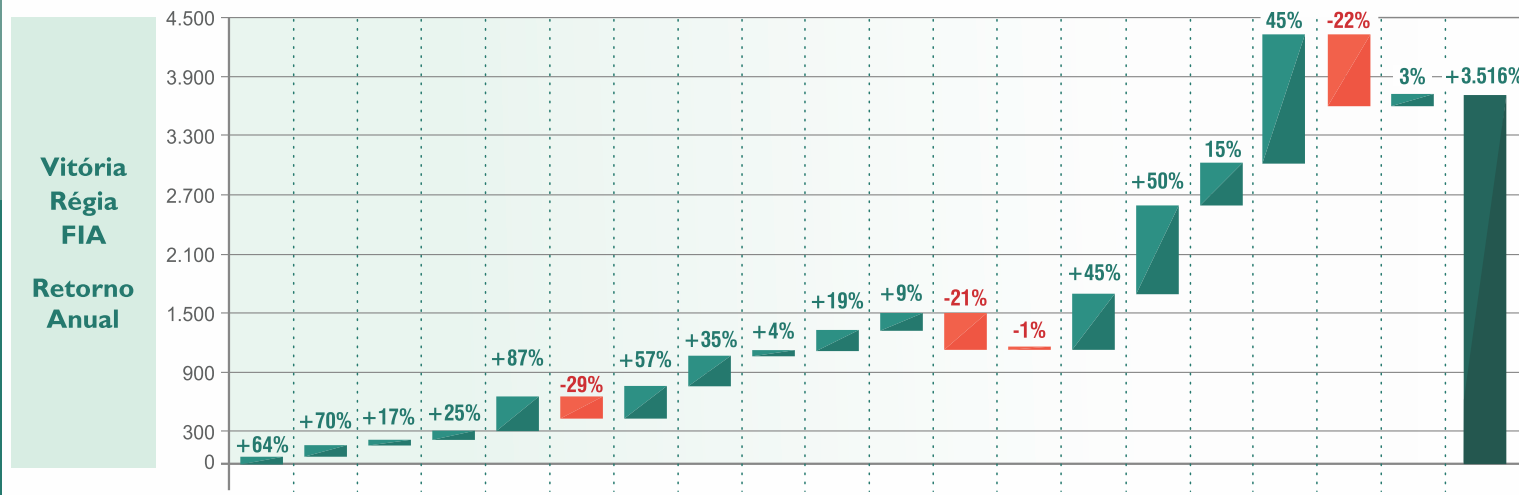
RETORNO ACUMULADO			
Período	12 meses	24 meses	36 meses
Vitória Régia FIA	19,8%	-2,0%	34,6%
IBOVESPA	44,4%	30,1%	64,4%



RETORNO ACUMULADO DESDE A FUNDAÇÃO	
Vitória Régia FIA	3.516,2%
IBOVESPA	1.116,0%



RETORNO ANUAL MÉDIO DESDE A FUNDAÇÃO		% a.a.
Vitória Régia FIA	22%	21,9%
IBOVESPA	15%	14,8%



RETORNO ANUAL HISTÓRICO	ANO	2003	2004	2005	2006	2007	2008*	2009	2010	2011	2012	2013	2014	2015	2016	2017	2018	2019	2020	2021	ACUM.
Vitória Régia		64,3%	70,5%	17,4%	25,3%	87,3%	-28,7%	56,6%	34,9%	3,8%	19,4%	9,5%	-20,7%	-1,2%	45,4%	50,1%	15,3%	45,1%	-22,3%	2,9%	3.516,2%
IBOVESPA		114,2%	17,8%	27,7%	32,9%	43,7%	-41,2%	82,7%	1,0%	-18,1%	7,4%	-15,5%	-2,9%	-13,3%	38,9%	26,9%	15,0%	31,6%	2,9%	6,0%	1.116,0%

As informações contidas nesse material são de caráter informativo, não constituindo oferta de compra ou venda de cotas do fundo. Rentabilidade passada não é garantia de futuros rendimentos. Antes de aplicar em fundos de investimentos leia o regulamento, a lâmina de informações essenciais, formulário de informações complementares e assine o termo de adesão. Fundos de investimentos não contam com a garantia do gestor, administrador, de qualquer mecanismo de seguro ou Fundo Garantidor de Crédito – FGC. As rentabilidades não estão líquidas de impostos. As cotas do fundo podem ser afetadas por diversos fatores, como por exemplo, mudanças no panorama macroeconômico, concorrência, fornecedores, governança corporativa, etc. O fundo ainda pode estar exposto ao risco de concentração. A Zenith Asset Management não comercializa nem distribui cotas de fundos de investimento ou qualquer outro ativo financeiro. Para maiores informações sobre fundos de investimento, visite o Portal Educação Financeira da ANBIMA Como Investir (www.comoinvestir.com.br).